

Wedstrijdsport Senioren HB en DSB

DOELGROEPENOVERLEG
22 november 2014

Ambitie

De KNBSB heeft als doel om de uitstroom van het aantal seniorenleden in de wedstrijd sport met 30% te laten afnemen.

KNBSB Integraal Beleidsplan 2013-2016

Nederland heeft een voedingsbodem om te groeien als sport

De sportdeelname van volwassenen (18-49 jaar) tussen 2006 (53%) en 2013 (52%) is constant.

Bron: Mulier Instituut

Het percentage van de bevolking (18-49 jaar) dat lid is van een sportvereniging is over de periode 2010-2013 stabiel (26%).

Bron: Mulier Instituut

Het aantal teamsporters (alle leeftijden) is tussen 2009-2012 gegroeid met **69.836** sporters (3,5%).

*Bron: NOC*NSF*

Nederland telt in 2014 **600.000** meer sporters dan in 2013.

*Bron: NOC*NSF*

Helaas zien we dat niet bij alle verenigingen terug

Jaarlijks zeggen \pm 3.000 leden hun lidmaatschap op (13,5%)
en melden nieuwe leden zich aan

(In 2013 heeft de KNBSB 22.174 leden)

Ledenterugloop sinds 2005 \rightarrow bij 113 verenigingen (67%)

Ledenterugloop sinds 2005 \rightarrow bij 38 verenigingen $>$ 50 leden (23%)

(In 2013 heeft de KNBSB 168 verenigingen)

Verloop verenigingen sinds 2005 \rightarrow -17 verenigingen

Het aantal honkbalsenioren neemt sinds 2010 jaarlijks af

HONKBAL	2020	2019	2018	2017	2016	2015	2014	2013	2012	2011	2010	2009
Noord Holland								237	265	258	262	263
Noord								257	232	259	285	269
Haarlem								571	577	583	574	572
Den Haag								397	432	446	399	421
Amsterdam								377	391	401	368	383
Oost								280	282	277	291	310
Midden Nederland								578	523	523	575	576
Rotterdam								550	591	614	618	602
Brabant oost/Limburg								417	409	397	404	389
Brabant west								573	542	565	662	646
	3894	3943	3992	4041	4090	4139	4188	4237	4244	4323	4438	4431
	-49	-49	-49	-49	-49	-49	-49	-7	-79	-115	7	

Note: -49 leden is gemiddelde terugloop 2009-2013

Honkbalsenioren een ledenterugloop sinds 2009 → -194 leden (-4%)

Het aantal softbalsenioren neemt al sinds 2005 jaarlijks af

DAMESSOFTBAL	2020	2019	2018	2017	2016	2015	2014	2013	2012	2011	2010	2009
Noord Holland								182	161	144	167	178
Noord								91	99	102	107	118
Haarlem								580	608	634	642	654
Den Haag								317	345	339	336	349
Amsterdam								315	314	268	274	253
Oost								117	136	121	136	153
Midden Nederland								486	500	501	498	508
Rotterdam								348	353	366	399	443
Brabant Oost/Limburg								83	78	86	97	96
Brabant West								208	234	263	312	309
	2146	2229	2312	2395	2478	2561	2644	2727	2828	2824	2968	3061
	-83	-83	-83	-83	-83	-83	-83	-101	4	-144	-93	

Note: -83 leden is gemiddelde terugloop 2009-2013

Damessoftbalsenioren een ledenterugloop sinds 2009 → -334 leden (11%)

Verloop DSB senioren teams sinds 2003 → -88 teams, 274 → 186 teams (32%)

Wat zijn de consequenties als het ledenaantal blijft dalen?

1. Afname van het aantal teams die aan competities deelnemen
 - meer beperkingen om op eigen niveau te spelen
 - reisafstanden voor teams worden groter
2. Als gevolg van punt 1, versnelde terugloop van leden
3. Afname inkomsten voor de vereniging
 - minder contributies
 - minder omzet clubhuis
 - minder ledensubsidies
 - minder steun gemeente (bv accommodatie)
4. Afname inkomsten bondsbureau
 - minder verenigingsondersteuning
 - minder producten
5. Meer verenigingen die te klein worden om levensvatbaar te blijven zal uiteindelijk leiden tot minder verenigingen

Kortom,

Als er niets verandert,
zullen zowel de verenigingen als de bond
over een aantal jaren
geen bestaansrecht meer hebben.

Tijd voor



Noodzaak voor verandering

Noodzaak voor vernieuwing

Kans voor vernieuwing

Veranderen wordt vaak ervaren als verliezen, het vertrouwde loslaten.
Veranderen is geen verliezen, veranderen is de aanzet tot winnen!

Waarom stopt men?

1. Geen tijd i.v.m. gezin/werk

	Ondervraagden		Te veel tijd		Niet meer spelen met vrienden / sfeer team		Kiezen voor andere sport	
	M	V	M	V	M	V	M	V
2011	65	35	34%	31%	17%	23%	15%	
2012	66	34	36%			32%	15%	15%
2013	77	23	26%	17%	30%	39%		
2014	71	29	39%	31%	15%	21%		17%
Totaal	279	121						

Bron: Telefonische vragenlijst met 400 gestopte leden in 2011, 2012, 2013 en 2014

Waarom stopt men?

1. Geen tijd i.v.m. gezin/werk
2. Het niveau per klasse en binnen een klasse is vaak niet gelijkwaardig
3. Honkbal en softbal worden ervaren als “trage” sporten
4. Teams vallen uit elkaar omdat een aantal spelers stoppen

Komen tot winnen



+



=



- Sneller spelverloop
- Kortere speelduur
- Kortere reisafstanden
- **Meer tijd voor gezin/werk**

- Op de juiste niveau spelen
- Meer spelplezier
- **Langer verbonden aan de sport**

- Langdurig lidmaatschap
- Meer teams op één dag
- Grotere groep vrijwilligers
- **Meer leden**

Visie

Een wedstrijd sportcompetitie die, ongeacht niveau en ambitie, voor alle spelers uitdagend is doordat zij tegen gelijkwaardige tegenstanders spelen

Competitie

In alle klassen:

- Verenigingen mogen met meerdere teams aan dezelfde competitie deelnemen. Dit biedt ambitieuze teams de mogelijkheid om op hun eigen niveau te spelen.
- 18 speelmomenten, ongeacht het aantal teams in de poule.
- De vereniging stelt 30 minuten voor aanvang van de wedstrijd het veld beschikbaar voor warming up. Binnen deze tijd kunnen de spelers hun spieren opwarmen en losgooien, om zodoende goed voorbereid aan de wedstrijd te kunnen beginnen.

Wedstrijdduur

HONKBAL

H* 9 innings

1^e klasse 9 innings - maximaal 2½ uur

2^e klasse maximaal 2 uur

3^e klasse maximaal 2 uur

4^e klasse maximaal 2 uur

SOFTBAL

H* 2x 5 innings

1^e klasse 7 innings - maximaal 2 uur

2^e klasse maximaal 1½ uur

3^e klasse maximaal 1½ uur

4^e klasse maximaal 1½ uur

* Een nieuw te vormen hoofdklasse wedstrijd sport, waarbinnen teams strijden om het Nederlands Kampioenschap Wedstrijd sport

Voordelen van 'op tijd spelen'

De speler kan zijn tijd (beter) inplannen.

De speler is minder tijd kwijt aan zijn sport.

Bij promotie of degradatie blijven alle regels gelijk.

De vereniging kan de wedstrijden makkelijker inplannen.

De vereniging kan meer wedstrijden op haar veld plannen.

De vereniging kan makkelijker coaches vinden.

De vereniging kan makkelijker scheidsrechters inzetten.

Competitiestructuur Honkbal 2015



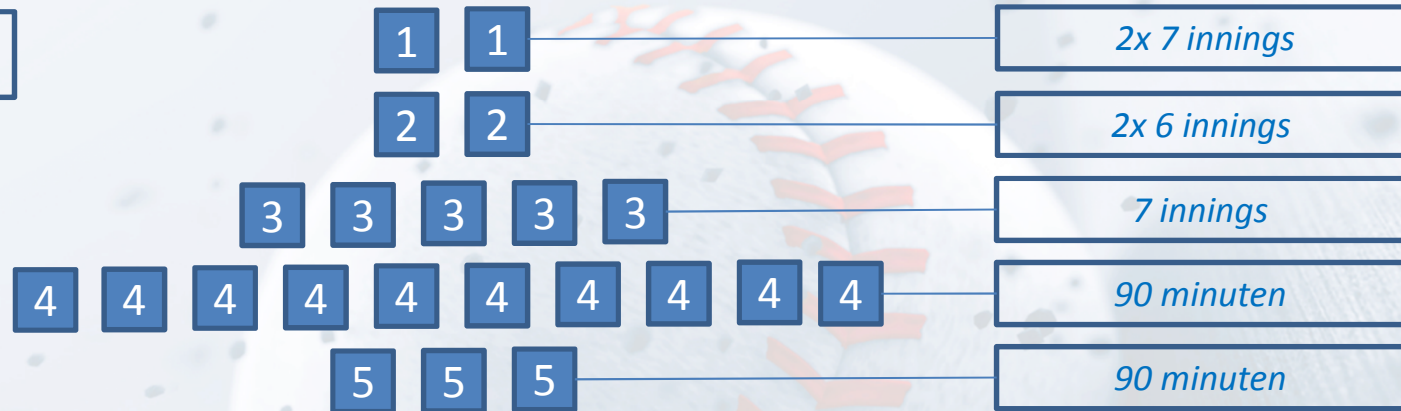
Competitiestructuur Honkbal 2016




* Indeling klassen volgens Competitiebepalingen 2015

Competitiestructuur Softbal 2015

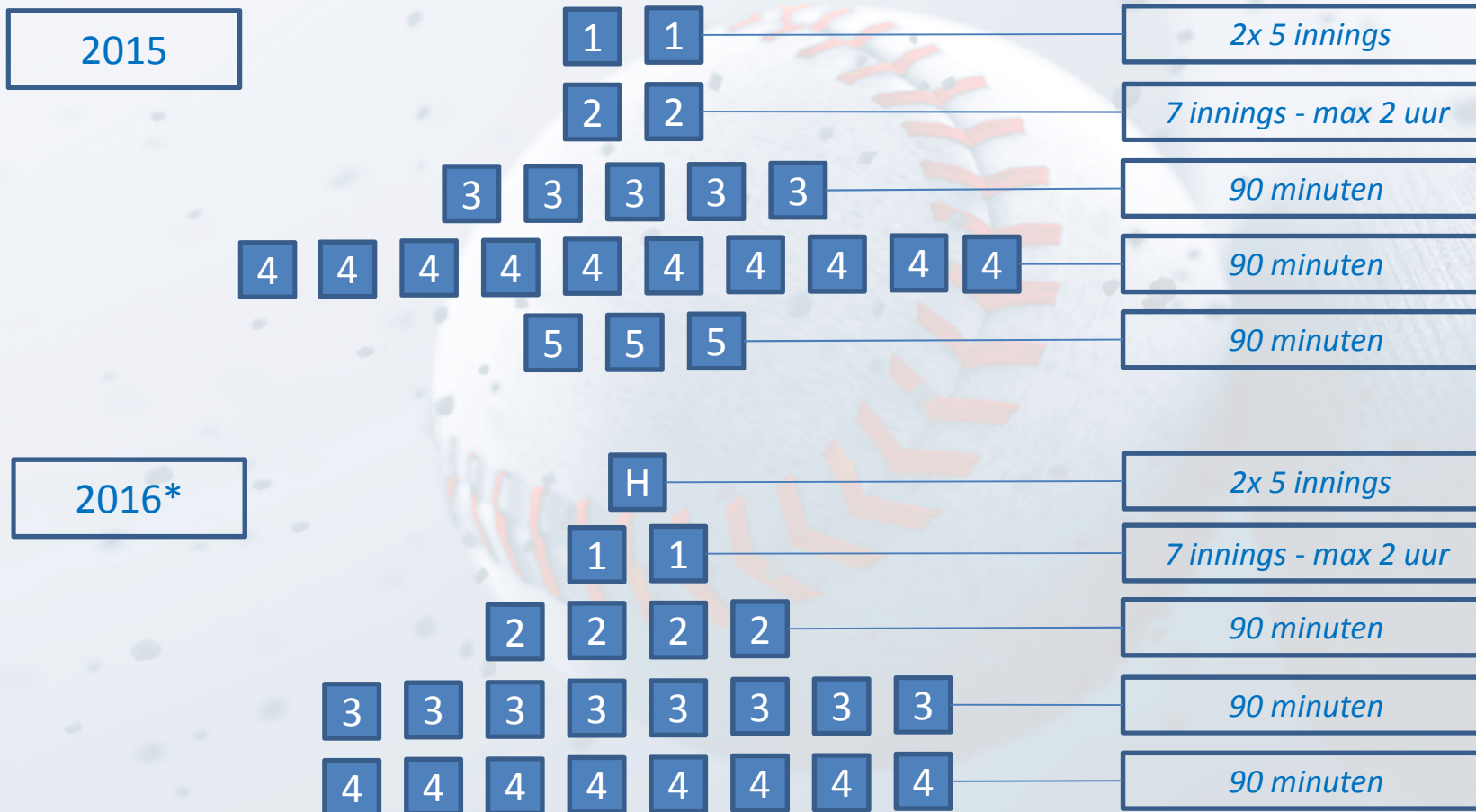
2014



2015



Competitiestructuur Softbal 2016



* Indeling klassen volgens Competitiebepalingen 2015

Aantrekkelijk voor iedereen om deel te nemen

- Hoofdklasse en 1^e klassen hanteren de reguliere line-up.
- 2^e t/m 4^e klassen: alle spelers staan in de slagvolgorde en gebruik maken van de regel voor onbeperkt wisselen. Deze regel is bedoeld om alle spelers die bij de wedstrijd aanwezig zijn, ook daadwerkelijk bij de wedstrijd te betrekken.
- 2^e t/m 4^e klassen wordt de automatische nul niet toegepast.

Snellere wedstrijden

- Wisseltijd tussen de slagbeurten van maximaal 90 seconden.
- Maximaal aantal time outs door coach.
- De slagman moet tussen de worpen door met ten minste een voet in het slagperk blijven staan.
- Geen time out door spelers.
- Opzettelijk 4-wijd d.m.v. teken in plaats van gooien.

Kortom,

- ✓ De speler kan zijn tijd (beter) inplannen
- ✓ De speler is minder tijd kwijt aan zijn sport
- ✓ Bij promotie of degradatie blijven regels gelijk
- ✓ Spelen tegen gelijkwaardige tegenstanders
- ✓ De vereniging kan makkelijker wedstrijden plannen
- ✓ De vereniging kan makkelijker coaches vinden
- ✓ De vereniging kan makkelijker scheidsrechters inzetten



Meer leden bij de vereniging!